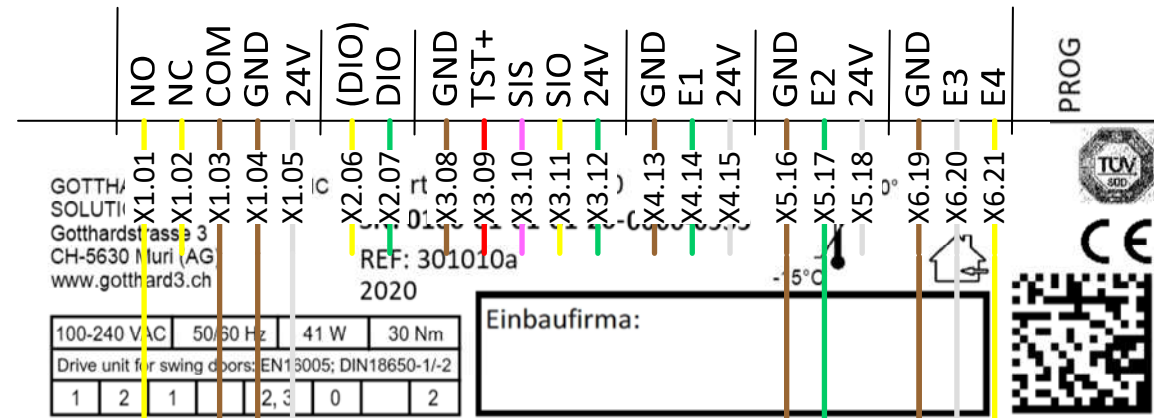
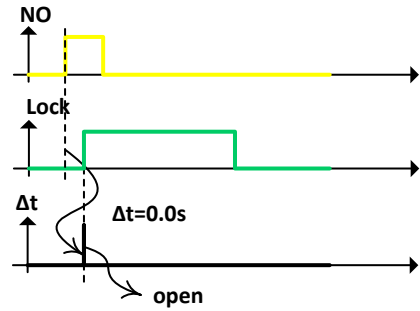


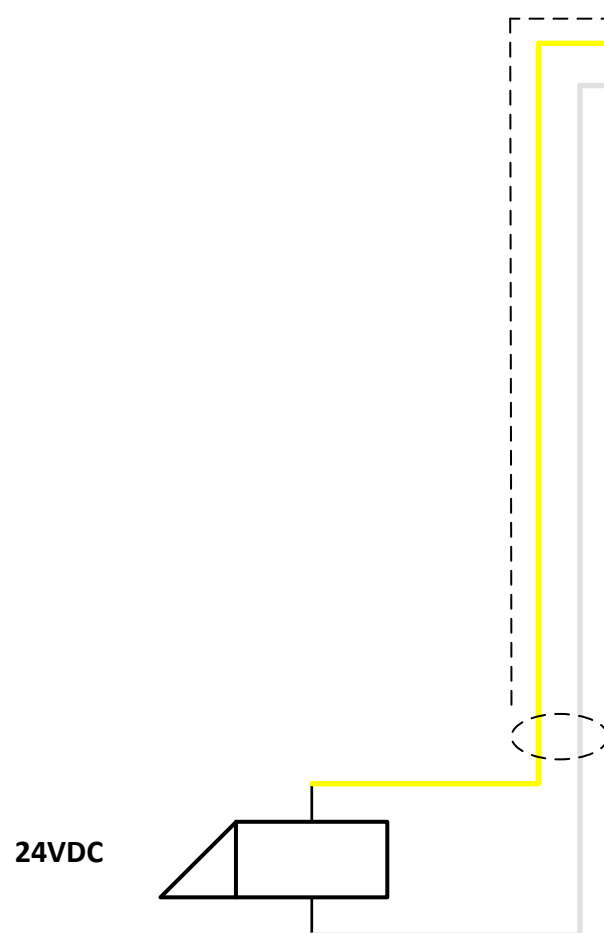
Elektrisch schema smartdoor TURN met elektrische deuropener (master)



- Toegangscontrole: Lezer / Code
- Sleutelschakelaar
- Drukknop
- Schakelen op afstand b.v. timer
- Bewegingsdetector b.v. IR-sensor

Optionele ingang:

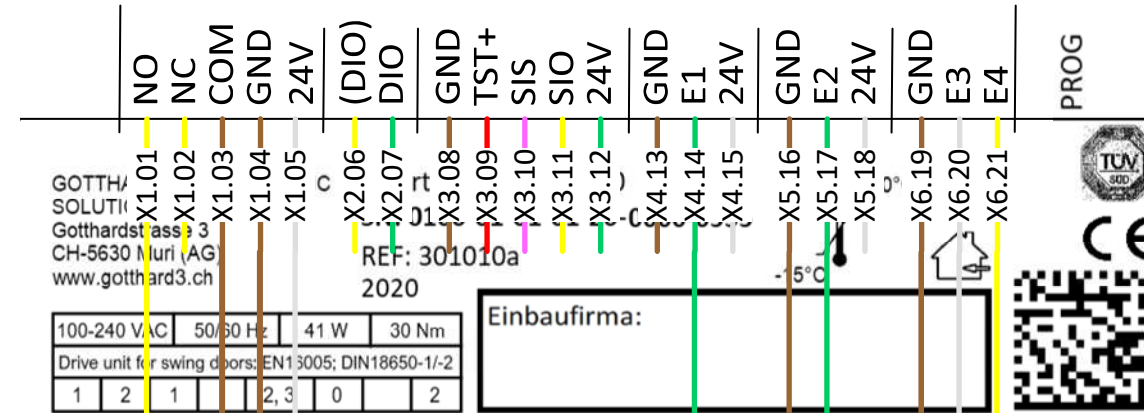
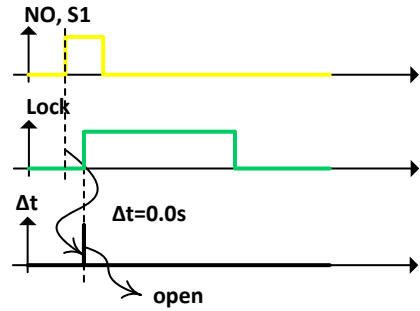
BT knop, BT module, Smartphone



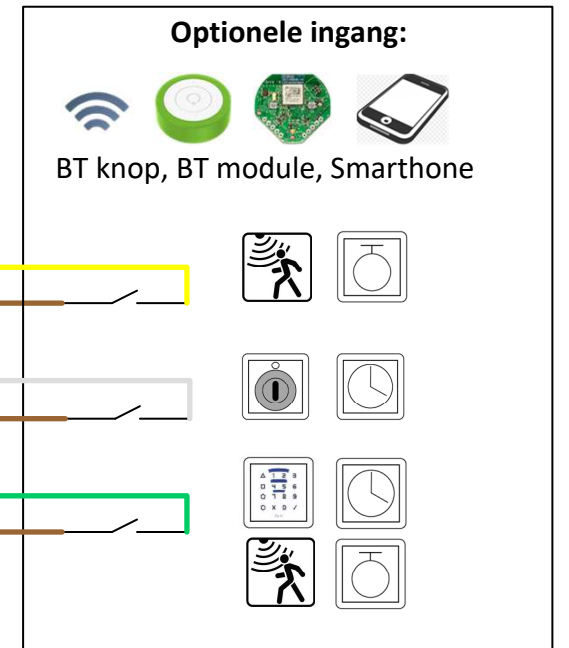
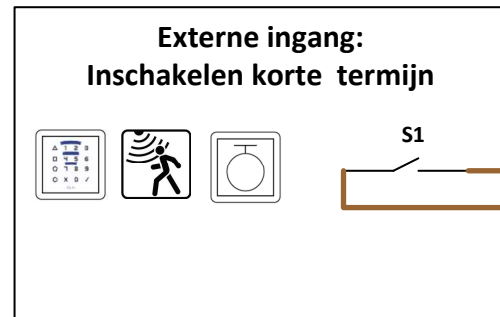
Parameter smartdoor TURN:

Sluitkracht	= individueel
Push&Go (aan/uit)	= individueel
Push&Go gevoeligheid	= individueel
Vergrendelfunctie (actief/ina.)	= AAN
Openingskracht	= individueel
Vertragingstijd	= 0.0s
Ingang E1	= openingsimpuls (dag + nacht)
Ingang E2	= openingsimpuls (dag + nacht)
Ingang E3	= dag/nacht bedrijf
Ingang E4	= openingsimpuls (alleen dag)

Elektrisch schema smartdoor TURN met elektrische deuropener (master met vrijgave) v1



- Toegangscontrole:**
 Lezer / Code
 Sleutelschakelaar
 Druknop
 Schakelen op afstand
 bv. timer
 Bewegingsdetector
 b.v. IR-sensor

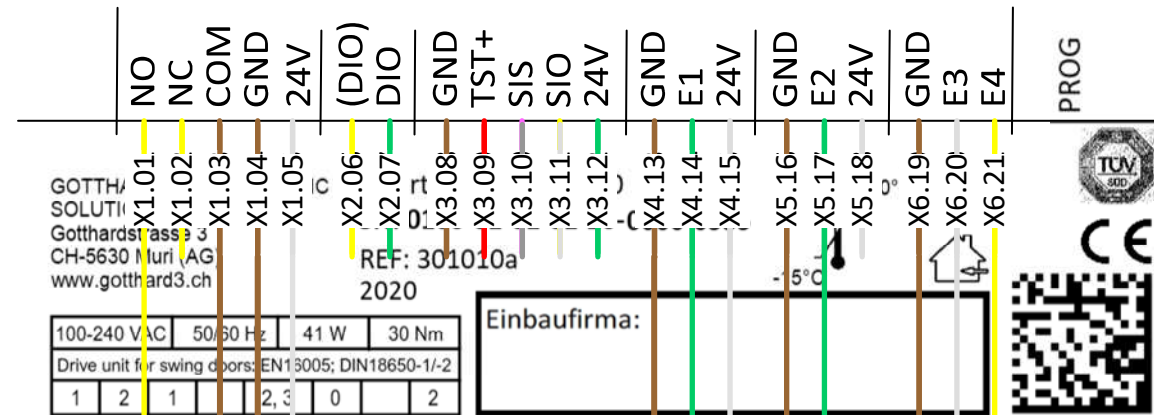
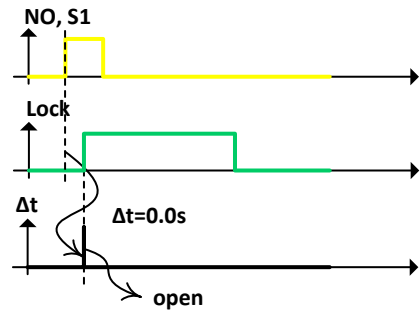


24VDC

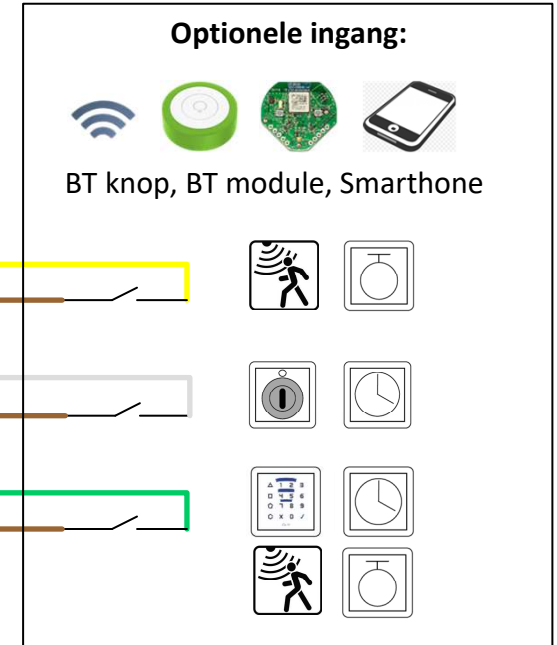
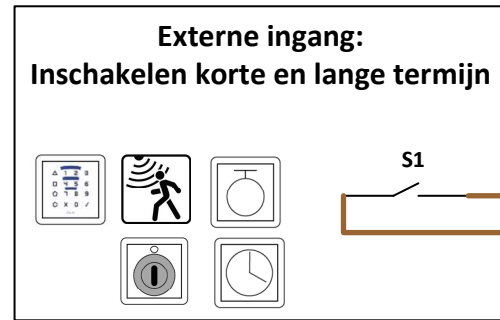
Parameter smartdoor TURN:

Sluitkracht	= individueel
Push&Go (aan/uit)	= individueel
Push&Go gevoeligheid	= individueel
Vergrendelfunctie (actief/ina.)	= AAN
Openingskracht	= individueel
Vertragingstijd	= 0.0s
Ingang E1	= openingsimpuls (dag + nacht)
Ingang E2	= openingsimpuls (dag + nacht)
Ingang E3	= dag/nacht bedrijf
Ingang E4	= openingsimpuls (alleen dag)

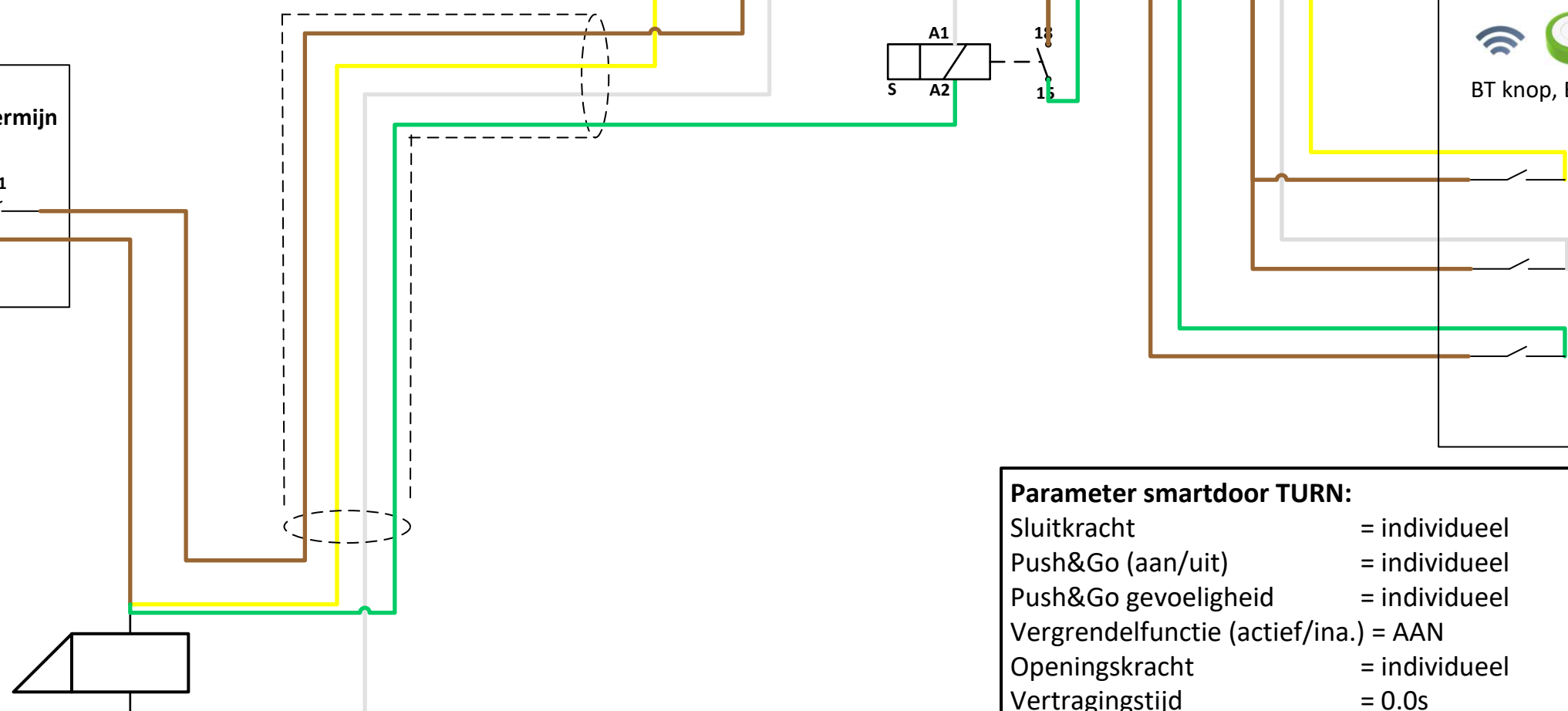
Elektrisch schema smartdoor TURN met elektrische deuropener (master met vrijgave) v2



- Toegangscontrole: Lezer / Code
- Sleutelschakelaar
- Drukknop
- Schakelen op afstand b.v. timer
- Bewegingsdetector b.v. IR-sensor



24VDC



Parameter smartdoor TURN:

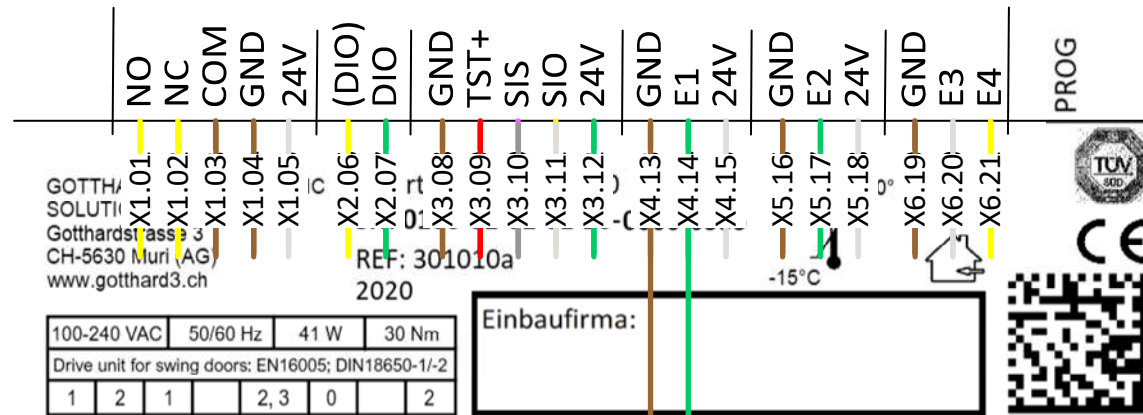
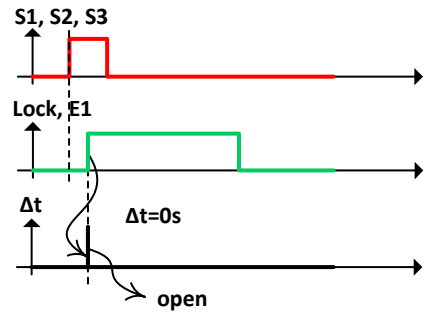
Sluitkracht	= individueel
Push&Go (aan/uit)	= individueel
Push&Go gevoeligheid	= individueel
Vergrendelfunctie (actief/ina.)	= AAN
Openingskracht	= individueel
Vertragingstijd	= 0.0s
Ingang E1	= openingsimpuls (dag + nacht)
Ingang E2	= openingsimpuls (dag + nacht)
Ingang E3	= dag/nacht bedrijf
Ingang E4	= openingsimpuls (alleen dag)

Parameter Tijd relais:

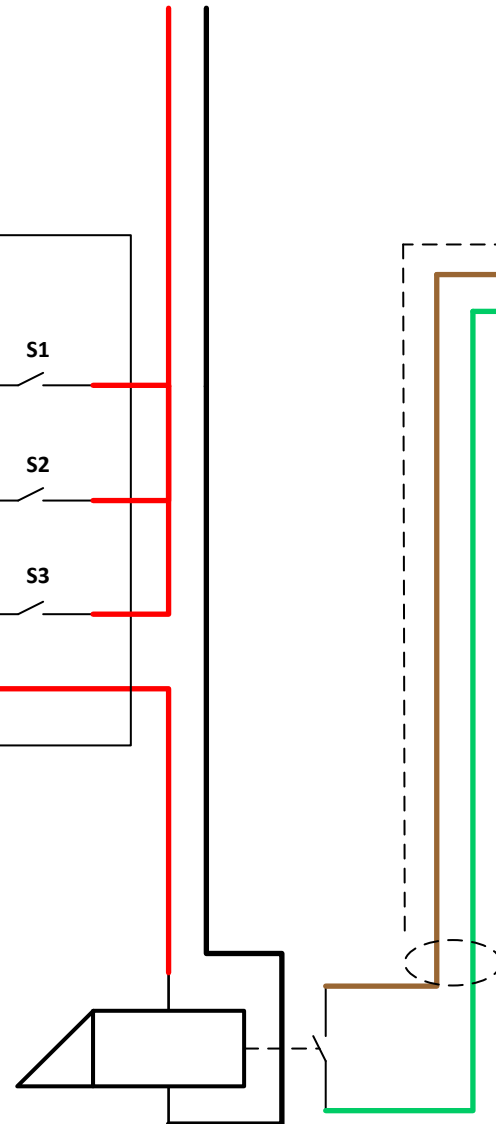
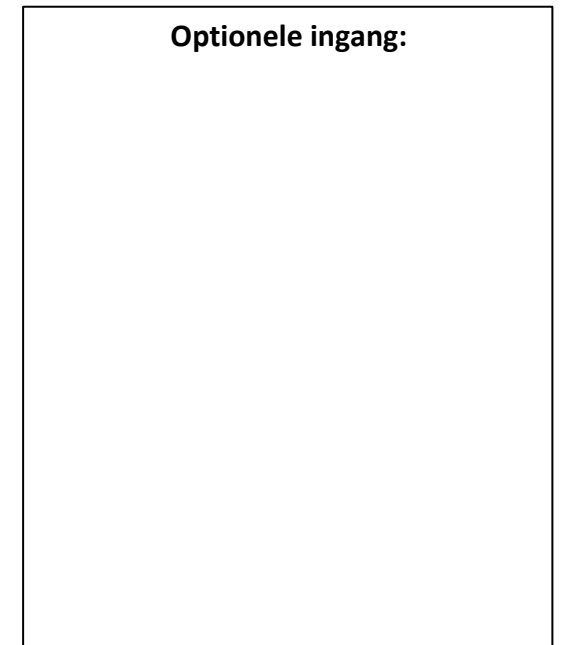
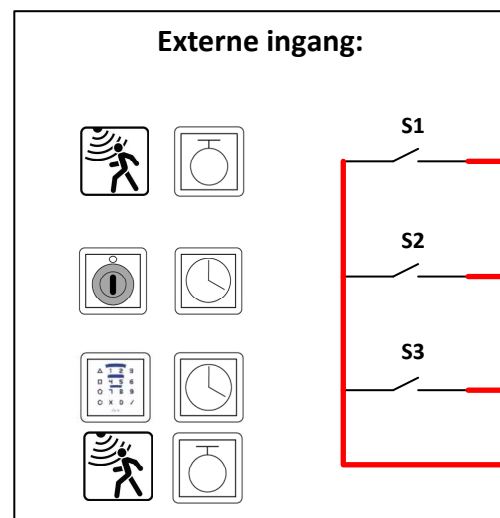
Functie:	B Interval (Inschakelen)
Tijd:	1s (1s / 100%)



Elektrisch schema smartdoor TURN met elektrische deuropener (slave)



- Toegangscontrole: Lezer / Code
- Sleutelschakelaar
- Druknop
- Schakelen op afstand bv. timer
- Bewegingsdetector b.v. IR-sensor



Parameter smartdoor TURN:

Sluitkracht	= individueel
Push&Go (aan/uit)	= UIT
Push&Go gevoeligheid	= individueel
Vergrendelfunctie (actief/ina.)	= UIT
Openingskracht	= individueel
Vertragingstijd	= 10s
Ingang E1	= openingsimpuls (dag + nacht) + BF
Ingang E2	= GEEN
Ingang E3	= GEEN
Ingang E4	= GEEN